



Le mort inversé

Le mort inversé

Cette ligne de jeu consiste à réaliser volontairement plusieurs coupes de la main longue à l'atout. Les atouts adverses sont enlevés dans un second temps de la main courte. Dans la grande majorité des cas, le contrat est joué en fit 5-3. Pour réussir votre contrat, vous avez alors besoin :

- de faire 3 coupes du côté des 5 atouts
- et, d'avoir trois atouts de grande qualité du côté opposé

De cette façon, les atouts vous apportent 6 levées au lieu de 5.

Notez bien

- que votre main longue à l'atout doit être devenue votre main courte lorsque vous faites tomber les atouts...Si vous avez le même nombre d'atouts dans les 2 mains, cette manoeuvre n'apporte rien de tout !
- Qu'il vous faut une remontée au mort pour aller chercher les atouts dans la main devenue longue

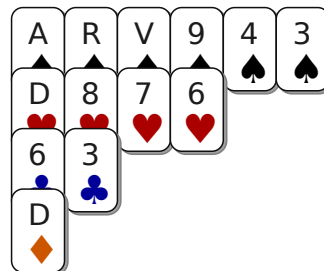
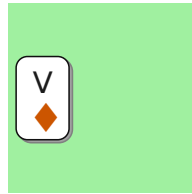
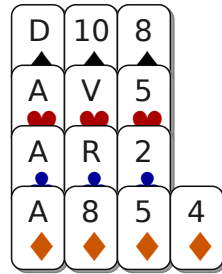
Utilisez cette technique quand il n'est pas possible de réaliser des coupes de la main courte.



Le mort inversé

Le mort inversé

Exemple : Vous êtes en Sud, déclarant d'un contrat à l'atout ♠. L'adversaire entame Valet ♦. Tentez-vous l'impasse ou fournissez-vous l'As ?



[Exercice 4637](#)

Prenez l'entame de l'As et rejouez trois fois ♦ pour la coupe de la main longue. Vous couperez aussi 1 ♣ pour réaliser 12 ou 13 levées selon la place du Roi de ♥.