



Les éléments du squeeze

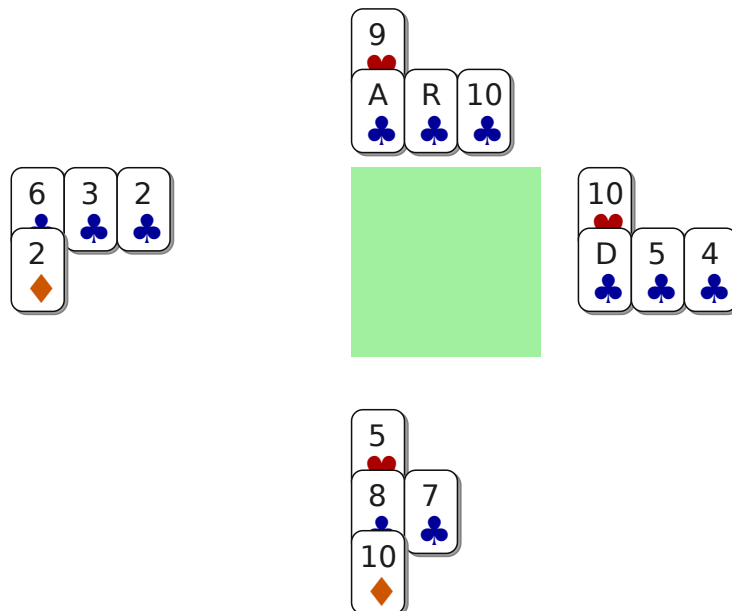
Caractéristiques d'un squeeze simple

fiche tirée du cours de F Cauvin (www.bridge74.com)

Le but du squeeze est de forcer la défense à jouer une carte maîtresse qui va libérer la perdante du déclarant. Pour que le squeeze fonctionne :

- Seul un des opposant va être la victime
- Cet opposant doit posséder les 2 couleurs qui vont être ciblées
- Le déclarant n'a qu'une seule perdante à éliminer (sans rendre la main à l'adversaire)

Le squeeze ne fait gagner qu'une seule levée. Exemple : les couleurs du Squeeze sont ♣ et ♥ ; le 10♦ est la carte qui forcera Est à défausser.



Exercice 25562

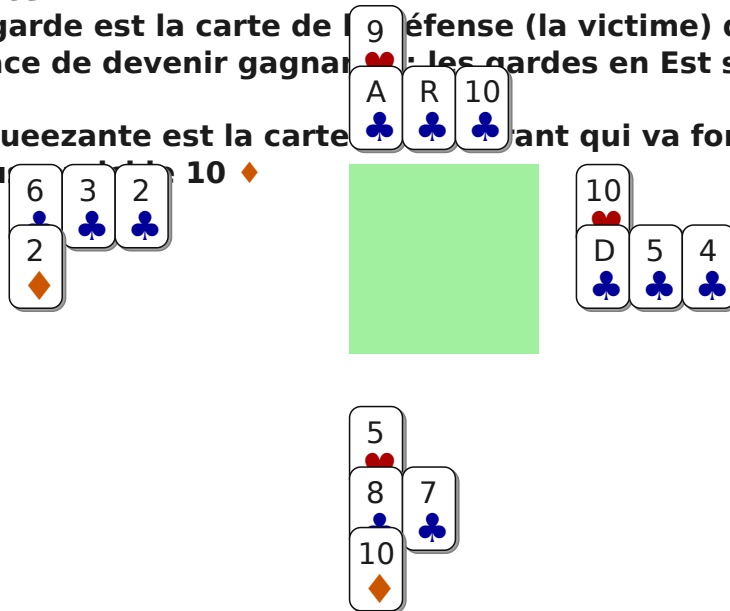
Sud va jouer la squeezezante le 10♦ sur lequel il défaussera le 9♥ : Est est coincé, s'il défausse ♥ le 5 de Sud est libéré. S'il défausse ♣, les 3 cartes ♣ du mort deviennent maîtres.



Les éléments du squeeze

Le vocabulaire du squeeze

- Une menace est la carte du déclarant qui devient maître si la défense défausse dans sa garde correspondante : dans l'exemple le 5 ♥ est une menace
- Une garde est la carte de la défense (la victime) qui peut empêcher la menace de devenir gagnante : les gardes en Est sont le 10 ♥ et la Dame de ♣
- La squeezeante est la carte du déclarant qui va forcer l'adversaire à défausser



[Exercice Q25562](#)

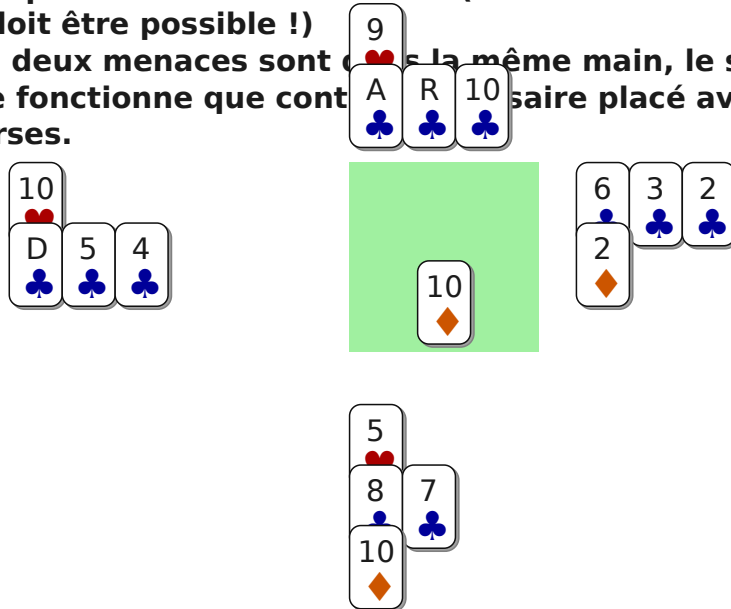
La squeezeante est le 10 ♦ et les menaces le 5 ♥ et le 10 ♣



Les éléments du squeeze

Squeeze automatique ou de position

- **Un squeeze est automatique lorsque qu'il fonctionne aussi bien contre un adversaire que contre l'autre ! Pour fonctionner, les menaces doivent être réparties entre Nord et Sud (et une communication entre Nord et Sud doit être possible !)**
- **Si les deux menaces sont dans la même main, le squeeze est de position . Il ne fonctionne que contre l'adversaire placé avant vos menaces.**



[Exercice 25564](#)

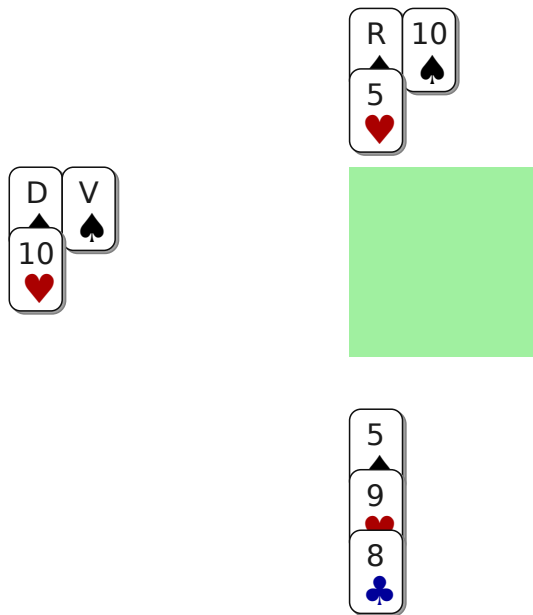
Ce squeeze est automatique il fonctionne que la victime soit en Est ou Ouest. La seule obligation est que les cartes maitresses adverses à ♥ et ♣ soient dans la même main.



Les éléments du squeeze

Différents squeezees simples

Il y a plusieurs types de squeeze simple. Nous n'étudierons dans un premier temps que le type 1 qui est le plus fréquent (plus de 50% de tous les squeezees) : l'entrée dans la main de Nord est dans la même couleur que la menace elle-même. Dans la langue des squeezees il est intitulé "menace longue avec entrée" (une menace longue a 2 cartes...). Exemple de squeeze de type 1 Les menaces sont le 10 ♠ et le 9 ♥, la squeezeante le 8 ♣.



Exercice 25566

Quand la squeezeante est jouée si Ouest défausse le Valet ou la Dame de ♠ Nord voit que sa menace ♠ est libérée, il défausse le 5 ♥ (carte libre). Il va au mort par le 5 ♠ et encaisse Roi 10. Si Ouest défausse 10 ♥ Nord défausse le 10 ♠ inutile et encaisse le Roi de ♠ et le 9 ♥