



Plan à SA priorité aux manoeuvres sans risques

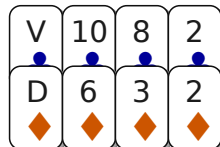
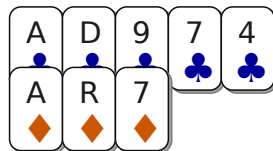
Vous êtes déclarant d'un contrat à SA

Avant de tout miser sur la réussite d'une impasse, vous avez intérêt à prendre une chance supplémentaire qui ne rend pas la main à l'adversaire.

- Ayez le réflexe de tester une couleur 7ème en espérant l'amical partage 3-3
- Pensez à la possibilité d'un petit honneur adverse qui tombe en jouant As Roi dans la couleur
- D'une façon générale, retardez l'impasse au Roi ou à la Dame de votre couleur principale : vérifiez d'abord une chance annexe

Exemple :

Dans ce contrat à 3 SA, vous avez besoin de réaliser 5 levées grâce aux mineures et ne pouvez plus rendre la main aux adversaires. Comment vous y prenez-vous ?



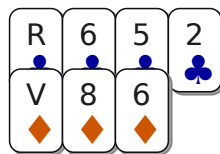
Exercice quizz 25021 Surtout ne commencez pas par l'impasse à ♣ ! Testez d'abord le partage des ♦ adverses en tirant As Roi Dame. S'ils sont 3-3, la réussite de l'impasse au Roi de ♣ est inutile. Vous ne la tenterez qu'après avoir encaissé vos 9 levées pour un éventuel bonus !



Plan à SA priorité aux manoeuvres sans risques

Exemple

Dans ce contrat à 3 SA, vous avez besoin de réaliser 5 levées grâce aux mineures et ne pouvez plus rendre la main aux adversaires.



[Exercice Q25022](#)

Avant de tenter l'impasse à la Dame de ♣ contre Ouest, il ne vous coûte rien d'encaisser As Roi de ♦. La chute de la Dame seconde vous permet parfois de faire 5 levées sans impasse ! Ce serait ballot de voir échouer l'impasse ♣ et de chuter quand la Dame de CAest seconde !
