



La rectification fittée du Texas

Après l'ouverture de 2 SA (ou la redemande par 2 SA de l'ouvreur de 2 ♣ ou 2 ♦) utilisez la rectification fittée du Texas majeur.

- Avec au moins 3 cartes dans la majeure appelée, rectifiez le Texas
- Avec seulement deux cartes annoncez 3 SA
- Avec 4 atouts et tous les contrôles, rectifiez le Texas avec un saut

Bien informé, le répondant avec une main de chelem enchainera par les contrôles après la rectification du Texas. Le seul inconvénient de cette convention est qu'avec une majeure 5ème dans une main faible, le répondant sera amené à passer sur l'ouverture de 2 SA puisque l'ouvreur non fitté annoncera 3 SA !

R	D	5	V	10	9	8	5	10	9	8	3	8
♠	♠	♠	♥	♥	♥	♥	♥	♣	♣	♣	♣	♦

S	O	N	E
	2 SA	Passe	3 ♦
Passe	3 ♥		

A	V	D	6	2	A	R	D	V	D	V	10	7
♠	♠	♥	♥	♥	♣	♣	♣	♣	♦	♦	♦	♦

[Problème 20988](#)

Fitté l'ouvreur rectifie le Texas

S	O	N	E
2 SA	Passe	3 ♥	Passe
3 SA	Passe	Passe	Passe

A	3	A	7	5	A	9	7	6	5	A	R	V
♠	♠	♥	♥	♥	♣	♣	♣	♣	♣	♦	♦	♦

[Problème 7534](#)

Avec seulement 2 cartes dans la majeure appelée par le Texas, l'ouvreur annonce 3 SA. Avec trois cartes à ♠ il aurait rectifié le Texas



La rectification fittée du Texas

Le répondant après un Texas majeur

- Avec 6 cartes dans la majeure le répondant peut imposer la manche dans la majeure
- Avec des envies de chelem, les répondant nomme son premier contrôle avec une main de chelem
- Sans fit avec une main de 11H-12H, le répondant peut proposer le chelem à SA (4SA)



S	O	N	E
		2 SA	Passe
3 ♥	Passe	3 SA	Passe
4 SA			



Problème E 5194 : Avec 11H le répondant propose le petit chelem à SA ; l'ouvreur "minimum" déclinera la proposition



S	O	N	E
		2 SA	Passe
3 ♦	Passe	3 ♥	Passe
3 ♠			



Problème 5991

Après la rectification fittée le répondant qui a des espoirs de chelem nomme son 1er contrôle ; ici son singleton ♠



La rectification fittée du Texas

Le répondant après un Texas majeur



S	O	N	E
2 SA	Passe	3 ♦	Passe
3 ♥	Passe	4 ♥	Passe
Passe	Passe		



[Exercice E20987](#)





























Après la rectification fittée le répondant limite le contrat à la manche



La rectification fittée du Texas

Le répondant après un Texas majeur : la rectification à saut

Elle garantit un fit 4ème dans la majeure du répondant, une main maximum, et tous les contrôles. S'il est intéressé par le chelem le répondant enchaîne directement par le Blackwood.

R	D	9	6	3	A	V	10	4	8	2	V	6
												
S		O		N		E						
2 SA		Passe		3 		Passe						
4 												
A	V	5	2	R	D	6	R	D	V	A	10	8
												

Rectification à saut avec cette main fittée maximum et tous les contrôles. Intéressé par le chelem, le répondant enchaîne par le Blackwood ; sinon, il passe.